

RELATÓRIO

CONTROLE INTERNO



1º SEMESTRE/2022

SUMÁRIO

1. Introdução	03
2. Segurados	04
3. Plano de Custeio	06
4. Benefícios Previdenciários	08
5. Folha dos Inativos	09
6. Investimentos	12
7. A Superintendência	17
8. Execução Orçamentária	19
9. Análise Geral	22
10. Considerações Finais	34

1. INTRODUÇÃO

Em 1992 foi instituído o Fundo de Previdência dos Servidores Municipais – FUPREBEN – que em 2003 transformou-se em Instituto de Previdência dos Servidores Públicos do Município de São João da Boa Vista, cuja finalidade é gerir o Regime Próprio de Previdência Social do Município.

Os principais objetivos da criação do Instituto foram a transparência e o equilíbrio financeiro e atuarial, para com isso garantir o pagamento de benefícios previdenciários aos servidores públicos e seus dependentes, abrangendo os servidores da Prefeitura Municipal de São João da Boa Vista (Prefeitura), da Câmara Municipal de São João da Boa Vista (Câmara), do Centro Universitário das Faculdades Associadas de Ensino (UNIFAE) e dos próprios servidores do Instituto de Previdência dos Servidores Públicos do Município de São João da Boa Vista.

Em 2012 criou-se a Segregação de Massa, passando a existir o Plano Financeiro para os servidores que ingressaram até aquela data, e o Plano Previdenciário para os novos contratados.

A partir de 2019, o Instituto passou a utilizar o nome fantasia “São João Prev”, visando facilitar a identificação da autarquia nos meios de comunicação e pela população de São João da Boa Vista, especialmente pelos servidores ativos e inativos do município.

Através da Lei Complementar nº 4.574 de 05 de novembro de 2019, foi realizado nova data de corte para Segregação de Massa, resultante da indicação do relatório da Avaliação Atuarial datado de 26/09/2019, através das reavaliações atuariais realizadas e seguindo os parâmetros definidos em normas expedidas pela Secretaria de Previdência Social – SPREV.

Este Relatório de Prestação de Contas tem a finalidade de apresentar os principais atos de gestão praticados pelo Instituto de Previdência dos Servidores Públicos do Município de São João da Boa Vista no 1º semestre de 2022.

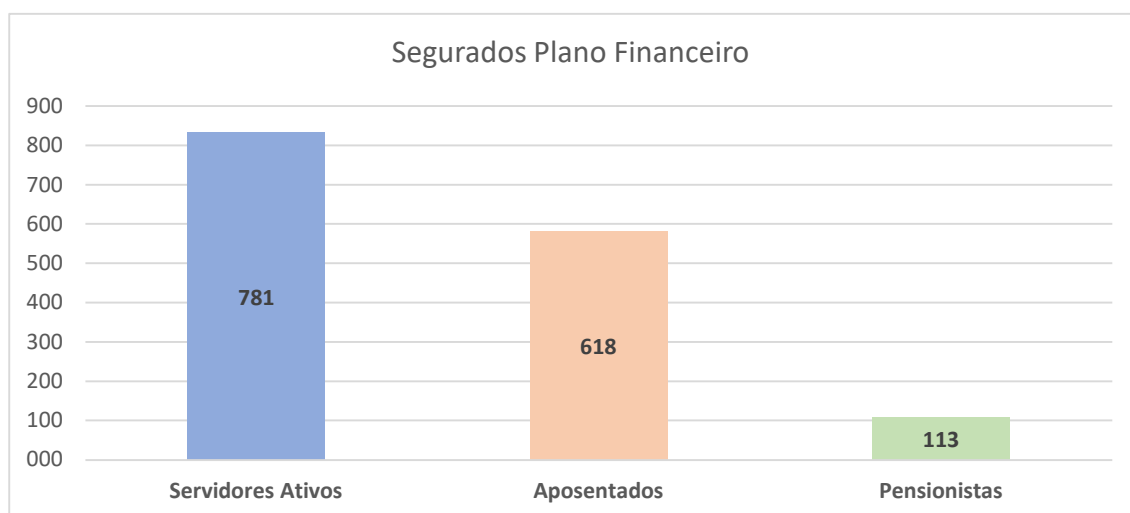
2. SEGURADOS

São segurados do Sistema de Seguridade dos Servidores Públicos do Município de São João da Boa Vista todos os servidores admitidos através de concurso público sobre o regime estatutário que trabalham na Prefeitura, na Câmara, na UNIFAE e no São João Prev, bem como os aposentados e pensionistas.

Em 30 de junho de 2022, o universo de segurados (aposentados, pensionistas e servidores ativos) assistidos pelo São João Prev era composto por:

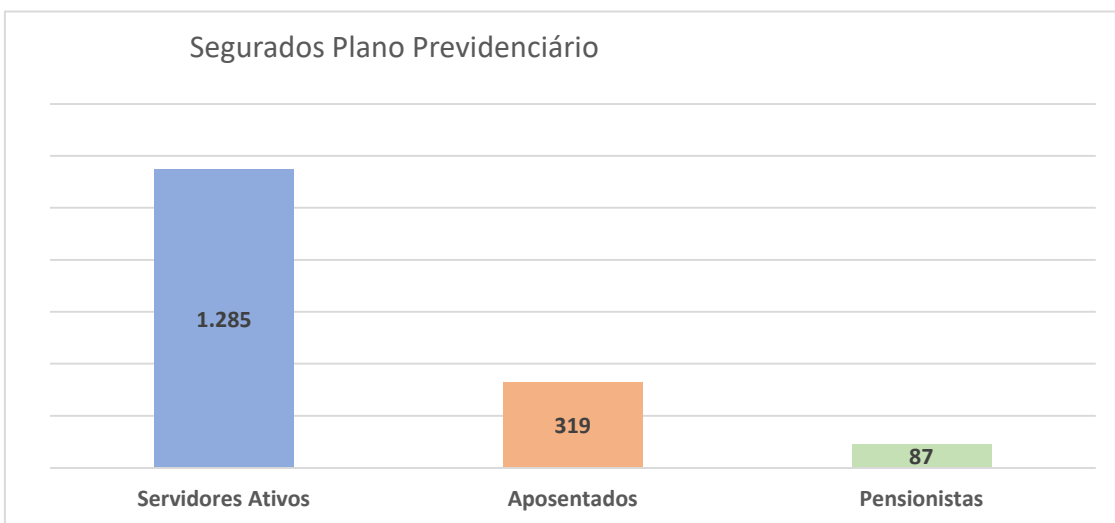
PLANO FINANCEIRO

Junho-22	Servidores Ativos	Aposentados	Pensionistas	Total
Prefeitura	701	582	103	1.386
Câmara	01	03	01	05
Unifae	74	33	09	116
São João Prev	05	0	0	05
Total	781	618	113	1.512



PLANO PREVIDENCIÁRIO

Junho-22	Servidores Ativos	Aposentados	Pensionistas	Total
Prefeitura	1.101	304	84	1.489
Câmara	06	02	01	09
Unifae	171	13	02	186
São João Prev	07	0	0	07
Total	1.285	319	87	1.691



3. PLANO DE CUSTEIO

O Plano de Custeio do sistema previdenciário do São João Prev foi restabelecido pela Lei nº 2.148 de 25 de setembro de 2007 nos artigos nº 47 e 48, definindo a alíquota de contribuição para 11% da remuneração mensal dos servidores ativos, 11% dos proventos dos aposentados e pensionistas que excederem ao limite máximo do RGPS e 22% de contribuição patronal. A fim de garantir a sustentabilidade do sistema e o equilíbrio financeiro-atuarial exigido pela Constituição Federal.

A Lei Complementar nº 4.647 de 24 de março de 2020, permitiu que a partir do primeiro dia útil de abril de 2021, a alíquota das contribuições previdenciárias fosse reajustada para 14% da remuneração mensal dos servidores.

As contribuições previdenciárias foram pagas em dia durante o 1º semestre de 2022, pela Prefeitura Municipal, pela UNIFAE, pela Câmara Municipal e pelo São João Prev.

As tabelas a seguir demonstram os montantes recebidos de Contribuição Previdenciária, Insuficiência Financeira e Fundo de Oscilação de Risco de cada ente e separadas por segregação.

CONTRIBUIÇÕES / APORTES / FUNDO OSCILAÇÃO - PLANO FINANCEIRO

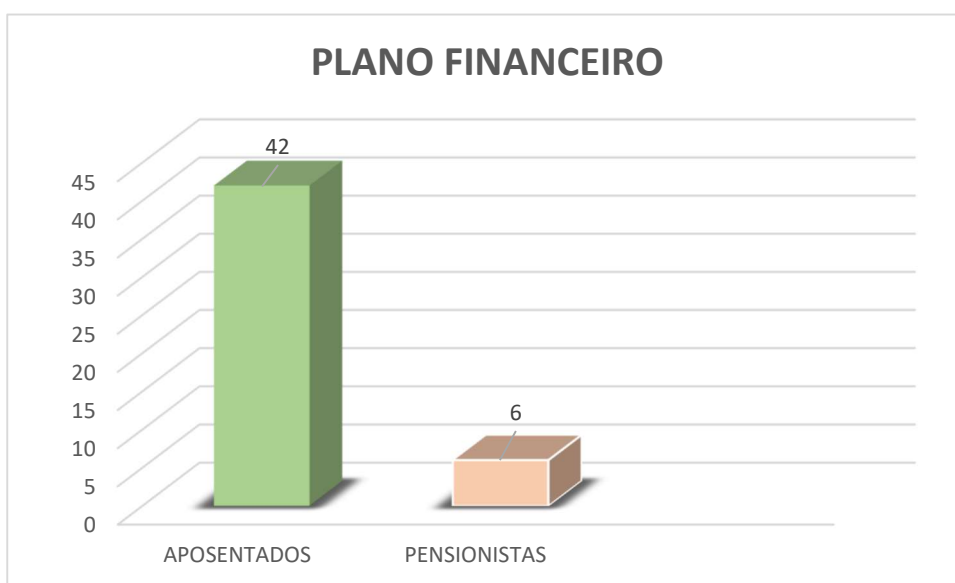
Mês	Prefeitura	Câmara	Unifae	São João Prev	Inativos	Total
Jan/22	2.438.077,98	26.460,12	207.337,40	11.690,21	90.013,53	2.773.579,24
Fev/22	3.042.107,09	38.408,03	226.518,32	11.719,35	89.884,73	3.408.637,52
Mar/22	5.131.129,00	62.882,58	392.297,04	11.737,05	90.491,13	5.688.536,80
Abr/22	3.036.521,15	36.229,38	226.550,65	11.737,05	92.418,33	3.403.456,56
Mai/22	3.478.517,59	37.882,58	236.148,91	11.742,52	89.353,68	3.853.645,28
Jun/22	3.360651,07	38659,10	244.878,62	11.742,52	89.884,67	3.745.815,98
Total	20.487.003,88	240.521,79	1.533.730,94	70.368,70	542.046,07	22.873.671,38

CONTRIBUIÇÕES - PLANO PREVIDENCIÁRIO

Mês	Prefeitura	Câmara	Unifae	São João Prev	Inativos	Total
Jan/22	939.293,59	7.129,44	273.076,71	6.773,92	30.217,04	1.256.490,70
Fev/22	991.486,67	6.361,90	283.006,55	6.787,73	31.653,16	1.319.296,01
Mar/22	1.007.398,57	5.972,65	301.445,57	6.787,73	126.308,82	1.447.913,34
Abr/22	1.056.590,63	6.248,32	293.528,93	6.787,73	32.233,95	1.395.389,56
Mai/22	1.077.110,10	6.266,30	298.136,46	7.189,34	30.797,83	1.419.500,03
Jun/22	1.087.619,19	6.266,30	296.758,22	7.972,65	31.599,86	1.430.216,22
Total	6.159.498,75	38.244,91	1.745.952,44	42.299,10	282.810,66	8.268.805,86

4. BENEFÍCIOS PREVIDENCIÁRIOS

No 1º semestre de 2022 foram concedidas 42 aposentadorias e 06 pensões no Plano Financeiro e nenhuma no Previdenciário. Todos os benefícios foram analisados pela Diretora de Benefícios, pelo Diretor Jurídico, aprovados pelos membros do Conselho Administrativo e homologados por Portaria devidamente publicada no Jornal Oficial do Município. Não foram encontrados erros ou vícios nos processos.



5. FOLHA DOS INATIVOS

No encerramento do 1º semestre de 2022, as “Despesas com a Folha dos Inativos” do **Plano Financeiro** representou um custo de R\$ 26.343.675,43 (vinte e seis milhões, trezentos e quarenta e três mil, seiscentos e setenta e cinco reais e quarenta e três centavos), já o **Plano Previdenciário** R\$ 12.084.315,91 (doze milhões, oitenta e quatro mil, trezentos e quinze reais e noventa e um centavos).

PLANO FINANCEIRO

Mês	Pensionistas	Valor	Aposentados	Valor	Inativos	Valor Total
Jan/22	107	420.760,75	584	3.504.597,37	691	3.925.358,12
Fev/22	108	424.642,83	597	3.572.884,37	705	3.997.527,20
Mar/22	109	428.645,99	603	3.617.838,34	712	4.046.484,33
Abr/22	109	643.601,98	609	5.451.497,10	718	6.095.099,08
Mai/22	110	432.414,02	615	3.688.961,05	725	4.121.375,07
Jun/22	112	446.482,33	618	3.711.349,30	730	4.157.831,63
Total		2.796.547,90		23.547.127,53		26.343.675,43

PLANO PREVIDENCIÁRIO

Mês	Pensionistas	Valor	Aposentados	Valor	Inativos	Valor Total
Jan/22	89	281.691,08	329	1.592.864,54	418	1.874.555,62
Fev/22	87	282.482,69	326	1.576.734,55	413	1.859.217,24
Mar/22	87	281.613,00	324	1.572.417,10	411	1.854.030,10
Abr/22	87	420.258,59	323	2.365.380,92	410	2.785.639,51
Mai/22	87	281.613,00	323	1.578.732,66	410	1.860.345,66
Jun/22	87	281.613,00	319	1.568.914,78	406	1.850.527,78
Total		1.829.271,36		10.255.044,55		12.084.315,91

Considerando a arrecadação total de R\$ 26.309.163,19 originário das “Contribuições Previdenciárias Ativos e Inativos”, “Insuficiências Financeiras”, “Fundo de Oscilação de Risco”, “Comprev” e “Parcelamento” no fechamento do 1º semestre de 2022, verificamos a existência de um “déficit financeiro” no Plano Financeiro no valor de R\$ 34.512,24.

PLANO FINANCEIRO

Mês	Contribuições	COMPREV	Parcelamento	Total Contribuições	Folha Inativos	Saldo	% Folha
Jan/22	2.773.579,24	327.449,45	254.699,22	3.355.727,91	3.925.358,12	-569.630,21	-16,97
Fev/22	3.408.637,52	360.697,07	258.086,12	4.027.420,71	3.997.527,20	29.893,51	0,74
Mar/22	5.688.536,80	360.670,54	262.351,87	6.311.559,21	4.046.484,33	2.265.074,88	35,89
Abr/22	3.403.456,56	360.670,54	268.559,80	4.032.686,90	6.095.099,08	-2.062.412,18	-51,14
Mai/22	3.853.645,28	351.673,21	273.090,53	4.478.409,02	4.121.375,07	357.033,95	7,97
Jun/22	3.745.815,98	357.543,46	276.077,21	4.379.436,65	4.157.831,63	221.605,02	5,06
Total	22.873.671,38	2.118.704,27	1.316.787,54	26.309.163,19	26.343.675,43	-34.512,24	-0,13

Considerando a arrecadação total de R\$ 8.268.805,86 originário das “Contribuições Previdenciárias”, no fechamento do 1º semestre de 2022, verificamos a existência de um “déficit financeiro” no Plano Previdenciário no valor de R\$ 3.815.510,05.

Podemos verificar na tabela abaixo que as contribuições não foram suficientes para cobertura do déficit. Contudo, foi realizado complemento com recursos das aplicações financeiras para realizar o Pagamento da Folha dos Inativos.

PLANO PREVIDENCIÁRIO

Mês	Contribuições	Folha Inativos	Saldo	% Folha
Jan/22	1.256.490,70	1.874.555,62	-618.064,92	-0,49
Fev/22	1.319.296,01	1.859.217,24	-539.921,23	-0,41
Mar/22	1.447.913,34	1.854.030,10	-406.116,76	-0,28
Abr22	1.395.389,56	2.785.639,51	-1.390.249,95	-1,00
Mai/22	1.419.500,03	1.860.345,66	-440.845,63	-0,31
Jun/22	1.430.216,22	1.850.527,78	-420.311,56	-0,29
Total	8.268.805,86	12.084.315,91	-3.815.510,05	-0,46

6. INVESTIMENTOS

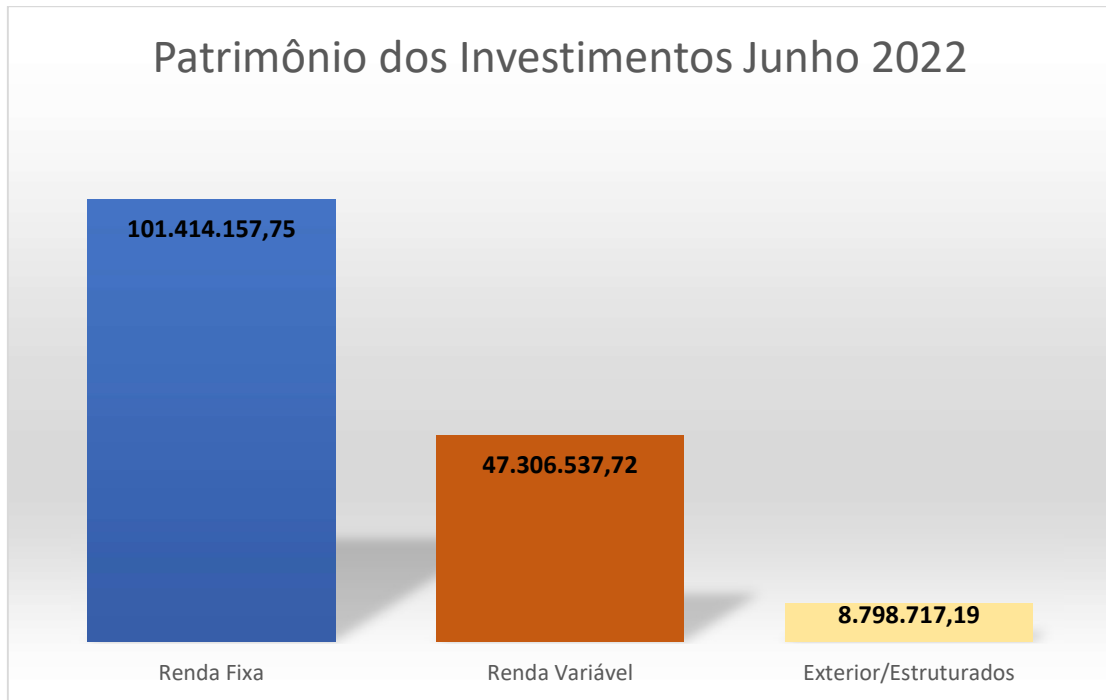
O São João Prev vem capitalizando seus recursos desde sua criação e mensalmente é realizado resgate para pagamento das folhas Inativos e Pensionistas que estão distribuídos por planos Financeiro e Previdenciário.

No primeiro semestre de 2022 o São João Prev não conseguiu atingir a Meta Atuarial proposta de 8,07% (IPCA+5,04%) fechando o semestre com 0,05%.

O Instituto obteve os rendimentos listados abaixo e fechou o período com o seguinte patrimônio:

➤ Histórico dos Rendimentos de janeiro a junho de 2022

Mês	Plano Financeiro	Plano Previdenciário	Taxa Administração	Fundo de Oscilação	Total
Jan/22	29.565,48	1.262.806,41	4.718,66	12.456,84	1.309.547,39
Fev/22	26.029,89	1.110.754,01	26.889,42	13.291,37	1.176.964,69
Mar/22	27.380,65	5.757.329,07	79.423,15	16.821,77	5.880.954,64
Abr/22	23.861,09	-3.954.416,57	39.209,78	14.283,27	-3.877.062,43
Mai/22	30.217,53	2.007.984,83	51.013,72	20.375,98	2.109.592,06
Jun/22	30.670,01	-6.130.623,11	26.237,49	20.462,86	-6.053.252,75
Total	167.724,65	53.834,64	227.492,22	97.692,09	546.743,60
Patrimônio 30/06/2022	1.943,25	150.294.716,08	5.188.492,18	2.034.261,15	157.519.412,66



Abaixo relatório da empresa de consultoria LDB da Posição dos Ativos, Enquadramento separados por Renda Fixa, Variável, Investimentos no Exterior e Investimentos Estruturados, Rentabilidade versus Meta Atuarial. Data base: 30/06/2022.



Carteira: SÃO JOÃO DA BOA VISTA - CONSOLIDADO

Data Extrato: 30/06/2022

EXTRATO CONSOLIDADO DE ATIVOS

Posição de Ativos e Enquadramento

RENDA FIXA 64,38%

Artigo 7º I, Alinea b (Fundos 100% Títulos Públicos)

Gestor	Admin.	Ativo	Volatilid. a.a. (%)	Rentab. Mês (%)	Rentab. Ano (%)	Valor (R\$)	% Carteira	PL do Fundo	% Fundo
ICATU	BEM	ICATU VANGUARDA INFLAÇÃO CURTA FI RF LP	2,62	0,33	6,49	16.414.643,78	10,42	560.002.863,98	2,93
ITAU	ITAU	ITAU INSTITUCIONAL RF INFLACAO FICFI	5,40	-0,38	4,23	6.230.421,09	3,96	236.289.379,07	2,64
ICATU	BEM	ICATU VANGUARDA INFLAÇÃO LONGA FI RF LP	8,78	-1,11	1,91	2.690.273,49	1,71	260.958.778,59	1,03
CAIXA DTVM	CEF	FI CAIXA BRASIL IMA B 5 TÍTULOS PÚBLICOS RF LP	2,58	0,33	6,51	10.810.749,50	6,86	11.084.704.335,99	0,10
SANTANDER	SANTANDER	SANTANDER RF IMA-B 5 PREMIUM FIC FI	2,58	0,32	6,50	5.476.975,66	3,48	1.328.159.744,16	0,41
BB	BB	BB PREV RF IPCA	2,29	0,33	5,57	4.105.230,66	2,61	2.872.769.394,76	0,14
BB	BB	BB PREV RF VII	1,69	0,31	7,18	1.451.233,64	0,92	258.295.551,92	0,56
DAYCOVAL	DAYCOVAL	DAYCOVAL IMA-B 5 FI RENDA FIXA	2,66	0,33	6,07	4.254.501,35	2,70	167.760.038,29	2,54
BB	BB	BB PREV RF ALOCAÇÃO ATIVA FIC FI	2,59	0,33	3,71	671.473,11	0,43	5.102.683.195,98	0,01
CAIXA DTVM	CEF	FIC DE FI CAIXA BRASIL GESTÃO ESTRATÉGICA RF	2,19	0,23	4,59	1.931.242,06	1,23	6.957.180.815,09	0,03
BB	BB	BB PREVIDENCIÁRIO RF TÍTULOS PÚBLICOS XXI FI	2,95	0,22	6,14	5.157.607,98	3,27	1.527.534.423,49	0,34
Sub-total Artigo 7º I, Alinea b			3,32	0,17	5,85	59.194.352,32	37,58		

Artigo 7º III, Alinea a (Fundos Renda Fixa)

Gestor	Admin.	Ativo	Volatilid. a.a. (%)	Rentab. Mês (%)	Rentab. Ano (%)	Valor (R\$)	% Carteira	PL do Fundo	% Fundo
BNP PARIBAS	BNP PARIBAS	BNP PARIBAS INFLAÇÃO FI RF	5,65	-0,43	3,88	1.499.205,20	0,95	95.056.779,09	1,58
CAIXA DTVM	CEF	FI CAIXA BRASIL RENDA FIXA REFERENCIADO DI LP	0,20	1,06	5,60	520.519,97	0,33	12.613.402.228,26	0,00
CAIXA DTVM	CEF	FIC FI CAIXA NOVO BRASIL RF REF IMA-B LP	5,48	-0,36	4,21	2.718.306,66	1,73	2.202.359.178,53	0,12
BB	BB	BB PREV RF IMA-B	5,45	-0,41	4,26	1.981.980,16	1,26	786.311.506,32	0,25
BB	BB	BB PREV RF REF DI LP PERFIL FIC FI	0,18	1,03	5,54	5.575.738,82	3,54	9.838.414.136,64	0,06
PORTO SEGURO	INTRAG	PORTO SEGURO IMA-B5 FIC FI RF LP	2,68	0,35	6,37	21.959.583,62	13,94	165.299.057,75	13,28
Sub-total Artigo 7º III, Alinea a			4,63	0,44	5,67	34.255.334,43	21,75		

Artigo 7º V, Alinea b (FI RF - Crédito Privado)

Gestor	Admin.	Ativo	Volatilid. a.a. (%)	Rentab. Mês (%)	Rentab. Ano (%)	Valor (R\$)	% Carteira	PL do Fundo	% Fundo
BB	BB	BB PREV RF CRÉDITO PRIVADO IPCA III FI	2,90	0,34	6,36	3.431.917,62	2,18	631.676.972,36	0,54
ICATU	BEM	ICATU VANGUARDA FI RF INFLACAO CRED PRIV	3,94	0,19	6,45	2.204.233,50	1,40	882.950.368,90	0,25
PORTO SEGURO	INTRAG	PORTO SEGURO FI RF REFERENCIADO DI CRÉDITO PRIVADO	0,19	1,05	5,80	2.328.319,88	1,48	4.127.750.718,22	0,06
Sub-total Artigo 7º V, Alinea b			2,02	0,50	6,17	7.964.471,00	5,06		
Renda Fixa			2,99	0,30	5,79	101.414.157,75	64,38		

RENDA VARIÁVEL 30,03%

Artigo 8º I (Fundos de Ações)

Gestor	Admin.	Ativo	Volatilid. a.a. (%)	Rentab. Mês (%)	Rentab. Ano (%)	Valor (R\$)	% Carteira	PL do Fundo	% Fundo
CAIXA DTVM	CEF	FUNDO DE INVESTIMENTO EM AÇÕES CAIXA ELETROBRAS	21,16	10,48	10,48	1.104.774,39	0,70	687.015.249,05	0,16
ICATU	BEM	ICATU VANGUARDA DIVIDENDOS FIA	18,61	-9,41	-4,85	71.861,83	0,05	889.058.860,37	0,01
QUELUZ	BEM	QUELUZ VALOR FI EM ACOES	18,69	-9,67	-2,88	169.403,86	0,11	86.737.242,34	0,20
BRAM	BRADESCO	BRADESCO FIA IBOVESPA PLUS	20,27	-11,51	-6,05	698.956,87	0,44	270.424.593,88	0,26
BB	BB	BB AÇÕES IBOVESPA INDEXADO FIC FI	20,14	-11,56	-14,85	594.214,86	0,38	231.443.985,24	0,26
BC	BEM	BRASIL CAPITAL RP INSTITUCIONAL FIC FIA	22,63	-12,64	-14,85	1.319.908,00	0,84	55.270.794,90	2,39
GUEPARDO	DAYCOVAL	GUEPARDO VALOR INSTITUCIONAL FIC FIA	23,92	-13,75	-8,87	10.571.088,31	6,71	115.519.115,57	9,15
ICATU	BEM	ICATU VANGUARDA AÇÕES IBX FI	20,33	-11,70	-5,97	10.919.756,04	6,93	91.533.066,00	11,93
RIO VERDE	BEM	RIO VERDE SMALL CAPS FIA	29,88	-14,50	-13,71	137.976,16	0,09	14.946.915,67	0,92
TARPON	DAYCOVAL	TARPON GT 30 FIC FIA	18,48	-10,38	-3,54	19.891.410,46	12,63	432.625.672,05	4,60
TARPON	DAYCOVAL	TARPON WAHOO FIA	21,01	-14,49	-11,11	1.827.186,86	1,16	146.001.745,61	1,25
Sub-total Artigo 8º I			17,23	-11,39	-5,76	47.306.537,64	30,03		
Renda Variável			18,37	-11,39	-5,76	47.306.537,64	30,03		

INVESTIMENTOS NO EXTERIOR

2,82%

Artigo 9º II (Fundos de Investimento no Exterior)

Gestor	Admin.	Ativo	Volatilid. a.a. (%)	Rentab. Mês (%)	Rentab. Ano (%)	Valor (R\$)	% Carteira	PL do Fundo	% Fundo
BB	BB	BB MULT NORDEA INVESTIMENTO NO EXTERIOR FI	17,38	2,70	-16,26	3.441.723,80	2,18	140.287.281,03	2,45
XP	BNP PARIBAS	MS GLOBAL OPPORTUNITIES ADVISORY FIC FIA INVESTIMENTO NO EXTERIOR	31,97	-2,83	-47,08	993.451,10	0,63	568.267.517,75	0,17
Sub-total Artigo 9º II			19,81	1,41	-25,92	4.435.174,90	2,82		
Investimentos no Exterior			19,81	1,41	-25,92	4.435.174,90	2,82		

INVESTIMENTOS ESTRUTURADOS

2,77%

Artigo 10º I (Fundos Multimercados)

Gestor	Admin.	Ativo	Volatilid. a.a. (%)	Rentab. Mês (%)	Rentab. Ano (%)	Valor (R\$)	% Carteira	PL do Fundo	% Fundo
SICREDI	SICREDI	SICREDI - FI MULTIMERCADO BOLSA AMERICANA LP	20,03	-7,82	-17,54	4.363.542,29	2,77	220.468.259,67	1,98
Sub-total Artigo 10º I			20,03	-7,82	-17,54	4.363.542,29	2,77		
Investimentos Estruturados			25,11	-7,82	-17,54	4.363.542,29	2,77		
Total			6,65	-3,60	0,13	157.519.412,58	100,00		

EXTRATO CONSOLIDADO DE ATIVOS

Rentabilidades da Carteira versus Meta Atuarial

Ano	Jan	Fev	Mar	Abr	Mai	Jun	Jul	Ago	Set	Out	Nov	Dez	Rent. Ano
2022	0,76	0,73	3,47	-2,30	1,25	-3,60							0,13
IPCA + 5,04%	0,95	1,39	2,06	1,44	0,90	1,08							8,07
p.p. indexador	-0,20	-0,66	1,41	-3,73	0,35	-4,68							-7,94
2021	-1,41	-1,77	1,14	1,32	2,38	0,86	-1,28	-2,18	-0,37	-2,60	1,05	2,12	-0,91
IPCA + 5,47%	0,67	1,24	1,42	0,73	1,28	0,96	1,43	1,34	1,61	1,68	1,38	1,22	16,06
p.p. indexador	-2,09	-3,02	-0,28	0,59	1,10	-0,12	-2,71	-3,52	-1,98	-4,28	-0,32	0,90	-16,97
2020	0,22	-1,79	-11,58	2,57	2,70	3,29	4,30	-1,81	-2,19	-0,16	4,98	5,20	4,58
IPCA + 5,89%	0,71	0,66	0,57	0,14	0,07	0,74	0,89	0,72	1,12	1,34	1,35	1,86	10,65
p.p. indexador	-0,49	-2,45	-12,16	2,42	2,63	2,55	3,42	-2,53	-3,31	-1,50	3,63	3,35	-6,06
2019	5,09	-0,10	0,42	1,42	2,92	3,52	1,50	0,11	2,50	2,52	-1,35	3,16	23,77
IPCA + 6,00%	0,83	0,90	1,19	1,06	0,64	0,45	0,72	0,62	0,45	0,63	0,98	1,64	10,59
p.p. indexador	4,26	-1,00	-0,78	0,36	2,28	3,07	0,78	-0,51	2,05	1,88	-2,32	1,52	13,18
2018	3,22	0,13	1,14	-0,19	-3,99	-0,84	2,78	-0,48	0,40	6,81	1,29	1,29	11,79
IPCA + 4,00%	0,63	0,60	0,42	0,55	0,73	1,59	0,67	0,27	0,78	0,79	0,10	0,46	7,86
p.p. indexador	2,59	-0,47	0,72	-0,74	-4,71	-2,43	2,11	-0,75	-0,38	6,02	1,19	0,83	3,92
2017	2,16	2,34	0,71	0,52	-1,02	0,18	3,26	2,14	2,10	-0,14	-0,84	1,80	13,93
INPC + 4,00%	0,76	0,52	0,66	0,36	0,70	0,03	0,50	0,33	0,29	0,70	0,49	0,57	6,10
p.p. indexador	1,40	1,82	0,03	0,16	-1,73	0,15	2,77	1,81	1,81	-0,83	-1,33	1,23	7,83
2016											-1,33	1,47	0,12
IPCA + 4,00%											0,49	0,64	1,14
p.p. indexador											-1,82	0,83	-1,02

Performance Sobre a Meta Atuarial

	Quantidade	Perc. (%)
Meses acima - Meta Atuarial	35	51,47
Meses abaixo - Meta Atuarial	33	48,53
	Rentabilidade	Mês
Maior rentabilidade da Carteira	6,81	2018-10
Menor rentabilidade da Carteira	-11,58	2020-03

Relatório

Período	Carteira	Meta Atuarial	p.p. Indx.	Volatilidade Anual
03 meses	-4,64	3,46	-8,10	6,24
06 meses	0,13	8,07	-7,94	6,41
12 meses	-3,17	17,77	-20,94	6,65
24 meses	9,59	34,82	-25,23	7,25
36 meses	12,76	45,92	-33,16	10,85
48 meses	44,55	58,26	-13,70	10,03
60 meses	55,86	70,37	-14,50	9,24
Desde 31/10/2016	63,78	77,64	-13,86	9,21



7. A SUPERINTENDÊNCIA

A atual Gestão iniciou-se em 01/01/2022 através da Portaria nº 14.510 de 21/12/2021, que nomeou Superintendente do Instituto de Previdência dos Servidores Públicos do Município de São João da Boa Vista - IPSJBV, o Sr. João Henrique de Paula Consentino.

Algumas ocorrências do 1º semestre de 2022:

- ❖ O Superintendente além de atuar como membro presidente no Comitê de Investimentos, contribuindo com as análises dos fundos que compõe a carteira do Instituto para o cumprimento de Meta Atuarial, participa inicialmente em todas as reuniões do Conselho de Administração e Fiscal, e nelas apresenta relatório demonstrando as movimentações e o posicionamento dos investimentos e todas as atividades realizadas no São João Prev através do Relatório das Atividades do Instituto de Previdência dos Servidores Públicos do Município de São João da Boa Vista.
- ❖ O Instituto desistiu da compra do terreno localizado na Rua Senador Saraiva, 122. O montante de R\$ 921.429,48 foi devolvido aos cofres do Instituto e aplicado no Fundo de Investimento vinculado à Taxa de Administração.
- ❖ Alteração da Lei nº 4.574 de 05/11/2019 onde altera a alíquota para cálculo da Taxa de Administração passando de 2% para 3%.
- ❖ Publicação mensal no “Jornal do Servidor” referente a prestação de contas e informações do Instituto de Previdência.
- ❖ Homologação da Portaria 025/2022 estabelece normas gerais de jornada de trabalho e outras disposições para organização e eficiência da atividade administrativa.
- ❖ Evento da Apeprem em São João da Boa Vista na Estação das Artes com os temas: Reforma Previdenciária (EC 103) e as novas certificações.

O Superintendente é o responsável por todos os atos do Instituto. Todos os documentos sob sua responsabilidade foram assinados corretamente e estão de acordo com os interesses da Autarquia. Não tendo sido encontrados vícios ou ilegalidades.

8. EXECUÇÃO ORÇAMENTÁRIA

Em conformidade com a Lei nº 4.952 de 16/12/2021 o orçamento do SÃO JOÃO PREV para o exercício de 2022 estimou as seguintes receitas e fixou as seguintes despesas:

- Receita em R\$ 68.460.000,00;
- Despesa em R\$ 68.460.000,00.

RECEITAS

As receitas gerais arrecadadas do São João Prev no 1º semestre de 2022 totalizaram R\$ 34.815.453,78 representado pela porcentagem de 50,85% realizada, como podemos observar pela tabela abaixo:

- **Comparativo da Receita Orçada com Realizada Total**

RECEITAS ORÇAMENTÁRIAS	Previsão	Previsão	Receitas	Saldo
	Inicial	Atualizada	Realizadas	
	(a)	(b)	(c)	(d) = (b-c)
Receitas Correntes (I)	68.460.000,00	68.460.000,00	34.815.453,78	33.644.546,22
Receita de Contribuições	40.625.400,00	40.625.400,00	18.921.195,25	21.704.204,75
Receita Patrimonial	0,00	0,00	0,00	0,00
Outras Receitas Correntes	27.834.600,00	27.834.600,00	15.894.258,53	11.940.341,47
Receitas de Capital (II)	0,00	0,00	0,00	0,00
SUBTOTAL DAS RECEITAS (III) = (I + II)	68.460.000,00	68.460.000,00	34.815.453,78	33.644.546,22
Operações de Crédito / Refinanciamento (IV)	0,00	0,00	0,00	0,00
SUBTOTAL (V) = (III+IV)	68.460.000,00	68.460.000,00	34.815.453,78	33.644.546,22
TOTAL	68.460.000,00	68.460.000,00	34.815.453,78	33.644.546,22

Balanco elaborado conforme portaria STN

DESPESAS

As principais despesas do São João Prev referem-se ao pagamento de “aposentadorias” e “pensões” e das “despesas administrativas”.

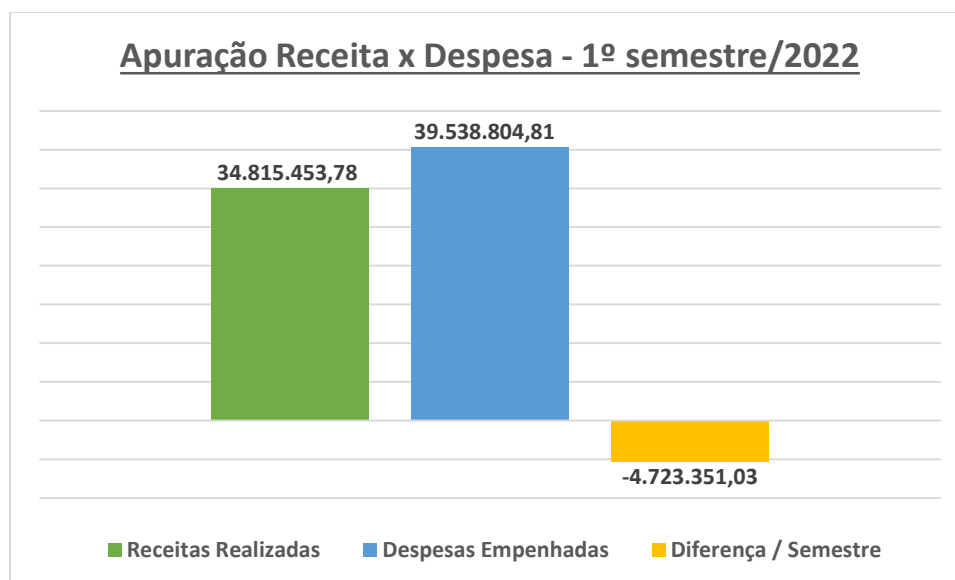
As despesas gerais no encerramento do período representaram o montante de R\$ 39.538.804,81, demonstrados através da porcentagem de 57,75% no geral, como mostra a tabela abaixo.

➤ Comparativo da Despesa Orçada com a Realizada Total

DESPESAS ORÇAMENTÁRIAS	Dotação	Dotação	Despesas	Saldo da
	Inicial	Atualizada	Empenhadas	Dotação
	(e)	(f)	(g)	(h) = (f-g)
Despesas Correntes (VI)	66.590.706,23	66.590.706,23	39.534.321,91	27.056.384,32
Pessoal e Encargos Sociais	65.534.432,41	65.534.432,41	38.820.837,95	26.713.594,46
Outras Despesas Correntes	1.056.273,82	1.056.273,82	713.483,96	342.789,86
Despesas de Capital (VII)	48.000,00	48.000,00	4.482,90	43.517,1
Reserva de Contingência (VIII)	1.821.293,77	1.821.293,77	0,00	1.821.293,77
SUBTOTAL (IX) = (VI + VII + VIII)	68.460.000,00	68.460.000,00	39.538.804,81	28.921.195,19
Amortização da Dívida/ Refinanciamento (X)	0,00	0,00	0,00	0,00
SUBTOTAL (XI) = (IX + X)	68.460.000,00	68.460.000,00	39.538.804,81	28.921.195,19
TOTAL	68.460.000,00	68.460.000,00	39.538.804,81	28.921.195,19

Balanco elaborado conforme portaria STN

O gráfico abaixo demonstra a movimentação orçamentária/financeira registrada pelo São João Prev no 1º semestre de 2022. No confronto entre Receitas e Despesas Totais é possível visualizar o resultado deficitário da Autarquia. O déficit se deve sobretudo pelo fato de o Plano Previdenciário estar deficitário, ou seja, o que é arrecadado é menor do que o consumido pela folha de benefícios dos inativos.



9. ANÁLISE GERAL

Este relatório concentrou-se na análise e acompanhamento de alguns dos principais indicadores de arrecadação, financeiros, atuariais e orçamentários do São João Prev, assim como as principais ocorrências nas operações do Instituto.

Assim, o Controle Interno no 1º semestre de 2022 fez o relato e apresentação nas áreas de gestão, administrativa, orçamentária, benefícios, patrimônio e contabilidade, para montagem e conclusão deste relatório.

➤ Ministério da Previdência

Com relação aos Demonstrativos Contábeis, Financeiros e Previdenciários, todos foram entregues e estão regulares conforme relatórios de entrega. Segue Extrato de Regularidade do Ministério da Previdência.

Extrato externo dos regimes previdenciários












Os campos precedidos com asterisco(*) são de preenchimento obrigatório.

Município de São João da Boa Vista - SP

Ente Federado: Município de São João da Boa Vista - SP
CNPJ Principal: 46.429.379/0001-50
CRP Vigente: Nº 987083-210060, emitido em 01/06/2022. Estará vigente até 28/11/2022.
Data Pesquisa: 13/07/2022

Análise da Legislação		
Critério(s)	Descrição do Critério	Situação
Acesso dos segurados às informações do regime		Regular
Caráter contributivo (Ente e Ativos - Alíquotas)		Regular
Caráter contributivo (Inativos e Pensionistas- Alíquotas)		Regular
Cobertura exclusiva a servidores efetivos		Regular
Concessão de benefícios não distintos do RGPS - previsão legal		Regular
Encaminhamento da legislação à SPS		Regular
Observância dos limites de contribuição do ente		Regular
Observância dos limites de contribuição dos segurados e pensionistas		Regular
Regras de concessão, cálculo e reajustamento de benefícios		Regular
Utilização dos recursos previdenciários - Previsão legal		Regular

Auditoria dos RPPS		
Critério(s)	Descrição do Critério	Situação
Aplicações Financeiras Resol. CMN - Adequação DAIR e Política Investimentos - Decisão Administrativa		Regular
Atendimento ao Auditor Fiscal em auditoria direta no prazo		Regular
Atendimento ao MPS em auditoria indireta no prazo		Regular
Caráter contributivo (Repasse) - Decisão Administrativa		Regular
Contas bancárias distintas para os recursos previdenciários		Regular
Escrituração Contábil - Consistência das Informações - Decisão Administrativa		Regular
Unidade gestora e regime próprio únicos		Regular
Utilização dos recursos previdenciários - Decisão Administrativa		Regular

Equilíbrio Financeiro e Atuarial		
Critério(s)	Descrição do Critério	Situação
Equilíbrio Financeiro e Atuarial - Encaminhamento NTA, DRAA e resultados das análises		Regular
Informações Contábeis		
Critério(s)	Descrição do Critério	Situação
Adoção do plano de contas e dos procedimentos contábeis aplicados ao setor público		Regular
Envio das informações e dados contábeis, orçamentários e fiscais		Regular
Informações Previdenciárias e Repasses		
Critério(s)	Descrição do Critério	Situação
Demonstrativo de Informações Previdenciárias e Repasses - DIPR - Consistência e Caráter Contributivo		Regular
Demonstrativo de Informações Previdenciárias e Repasses - DIPR - Encaminhamento à SPSS		Regular
Investimentos dos Recursos Previdenciários		
Critério(s)	Descrição do Critério	Situação
Demonstrativo da Política de Investimentos - DPIN - Consistência		Regular
Demonstrativo da Política de Investimentos - DPIN - Encaminhamento à SPSS		Regular
Demonstrativo das Aplicações e Investimentos dos Recursos - DAIR - Consistência		Regular
Demonstrativo das Aplicações e Investimentos dos Recursos - DAIR - Encaminhamento a partir de 2017		Regular
Outros		
Critério(s)	Descrição do Critério	Situação
Aplicações financeiras de acordo com Resolução do CMN - previsão legal		Regular
Existência de colegiado ou instância de decisão em que seja garantida a participação dos segurados		Regular
Inclusão de parcelas remuneratórias temporárias nos benefícios		Regular


Fonte: <https://cadprev.previdencia.gov.br/Cadprev/pages/index.xhtml>

➤ **Certificado de Regularidade Previdenciária – CRP**

O Certificado de Regularidade Previdenciária – CRP, é um documento que atesta a regularidade do Regime Próprio de Previdência Social (RPPS). Para obtê-lo é preciso preencher os critérios exigidos pelo Ministério da Previdência Social – MPS. O não cumprimento destes critérios, além de suspender o CRP, penaliza o município com as seguintes sanções:

- suspensão das transferências voluntárias;
- suspensão de empréstimos e financiamento;
- suspensão de compensação previdenciária, entre outros.

O CRP do São João Prev está atualizado, foi renovado em 01/06/2022 com validade até 28/11/2022, com o preenchimento de todos os outros critérios de avaliação.

 **MINISTÉRIO DA ECONOMIA**
SECRETARIA DE PREVIDÊNCIA
Subsecretaria dos Regimes Próprios de Previdência Social

Certificado de Regularidade Previdenciária - CRP

Ente Federativo: São João da Boa Vista UF: SP
CNPJ Principal: 46.429.379/0001-50

É CERTIFICADO, NA FORMA DO DISPOSTO NO ART. 9º DA LEI Nº 9.717, DE 27 DE NOVEMBRO DE 1998, NO DECRETO Nº 3.788, DE 11 DE ABRIL DE 2001, E NA PORTARIA Nº 204, DE 10 DE JULHO DE 2008, QUE O MUNICÍPIO ESTÁ EM SITUAÇÃO REGULAR EM RELAÇÃO A LEI Nº 9.717, DE 27 DE NOVEMBRO DE 1998.

FINALIDADE DO CERTIFICADO


Os órgãos ou entidades da administração direta e indireta da união deverão observar, previamente, a regularidade dos estados, do Distrito Federal e dos municípios quanto ao seu regime Próprio de Previdência Social, nos seguintes casos, conforme o disposto no art 7º da lei nº 9.717, de 1998:

- Realização de transferências voluntárias de recursos pela união;
- Celebração de acordos, contratos, convênios ou ajustes, bem como de empréstimos, financiamentos, avais e subvenções em geral de órgãos ou entidades da administração direta e indireta da união;
- Liberação de recursos de empréstimos e financiamentos por instituições financeiras federais;

Certificado emitido em nome do Ente Federativo e válido para todos os órgãos e entidades do município

A aceitação do presente certificado está condicionada à verificação, por meio da internet, de sua autenticidade e validade no endereço: <http://www.previdencia.gov.br>, pois está sujeito a cancelamento por decisão judicial ou administrativa.

Este certificado deve ser juntado ao processo referente ao ato ou contrato para o qual foi EXIGIDO.



EMITIDO EM 01/06/2022
VÁLIDO ATÉ 28/11/2022

N.º 987083 -
210060

Fonte: <https://cadprev.previdencia.gov.br/Cadprev/pages/publico/crp/pesquisarEnteCrp.xhtml>

➤ **Tribunal de Contas**

Com relação as fiscalizações do Tribunal de Contas do Estado de São Paulo, não foram encontradas irregularidades nas atividades do São João Prev, sendo aprovadas com ressalva.

E todos os arquivos obrigatórios foram enviados adequadamente seguindo o calendário estipulado pelo próprio Tribunal.


➤ **Parcelamento da Contribuição Déficit Atuarial**

O Termo de Acordo de Reparcamento entre a Prefeitura Municipal e o São João Prev nº 01179/2017, firmado pela Lei nº 4.157 de 27 de junho de 2017, com o pagamento de 200 parcelas, visando a amortização e quitação de dívida

previdenciária, tendo como correção das parcelas o índice INPC, Juros de 1% e Multa de 2%:

- ✓ Valor total da dívida - R\$ 26.320.968,37;
- ✓ Valor das parcelas fixas – R\$ 131.565,70;
- ✓ Montante corrigido, pago e reconhecido pelo sistema do Ministério da Previdência até a parcela nº 56 – R\$ 10.669.329,39.

Segue demonstrativo do Ministério da Previdência para comprovação das parcelas pagas no 1º semestre de 2022, todas foram repassadas dentro do prazo legal.

 PREVIDÊNCIA SOCIAL Secretaria de Políticas de Previdência Social										
ACOMPANHAMENTO DE ACORDO DE PARCELAMENTO (Reparcelamento)										
Nº	VENCIMENTO	ÍNDICE(%)	VARIAÇÃO	ATUALIZAÇÃO	JUROS PERC.	JUROS	VALOR PARCELA	PAGAMENTO	VALOR PAGO	
044	06/06/2021	0,60	18,69	24.835,43	45,00	70.972,34	228.688,64	02/06/2021	224.269,53	
045	06/07/2021	1,02	19,40	25.778,89	46,00	72.983,49	231.643,25	06/07/2021	227.986,78	
046	06/08/2021	0,88	20,62	27.400,04	47,00	75.332,03	235.612,94	06/08/2021	230.921,49	
047	06/09/2021	1,20	21,68	28.808,57	48,00	77.610,93	239.300,37	06/09/2021	234.867,93	
048	06/10/2021	1,16	23,14	30.748,63	49,00	80.178,46	243.807,96	06/10/2021	238.532,82	
049	06/11/2021	0,84	24,57	32.648,83	50,00	82.764,85	248.294,55	08/11/2021	243.015,00	
050	06/12/2021	0,73	25,61	34.030,79	51,00	85.124,95	252.036,61	06/12/2021	247.476,00	
051	06/01/2022	0,67	26,53	35.253,29	52,00	87.429,76	255.563,92	06/01/2022	251.194,71	
052	06/02/2022	1,00	27,38	36.382,78	53,00	89.709,73	258.973,38	07/02/2022	254.699,22	
053	06/03/2022	1,71	28,65	38.070,37	54,00	92.313,67	263.264,91	07/03/2022	258.086,12	
054	06/04/2022	1,04	30,85	40.993,75	55,00	95.631,04	269.505,66	06/04/2022	262.351,87	
055	06/05/2022	0,45	32,21	42.800,93	56,00	98.381,81	274.063,61	06/05/2022	268.559,80	
056	06/06/2022	0,62	32,81	43.598,21	57,00	100.593,08	277.072,16	06/06/2022	273.090,53	
TOTAIS:				851.978,98		2.547.027,28	10.840.334,98		10.669.329,39	
9. DISCRIMINATIVO DE PARCELAS E VALORES PAGOS EM ATRASO (Juros e multa em caso de mora)										
Nº	VENCIMENTO	VALOR	PAGAMENTO	VARIAÇÃO	ATUALIZAÇÃO	JUROS PERC.	JUROS	MULTA	VALOR DEVIDO	VALOR PAGO
049	06/11/2021	248.294,55	08/11/2021	7,28	384,35	10,00	566,39	105,59	249.350,88	243.015,00
052	06/02/2022	258.973,38	07/02/2022	4,91	209,86	7,00	313,88	85,48	259.582,60	254.699,22
053	06/03/2022	263.264,91	07/03/2022	3,87	200,42	6,00	322,75	103,58	263.891,66	258.086,12
TOTAIS:		770.532,84			794,63		1.203,02	294,65	772.825,14	755.800,34

Fonte: <https://cadprev.previdencia.gov.br/Cadprev/pages/modulos/parc/consultarACPARC.xhtml>

➤ **Contabilidade**

Os saldos e extratos bancários das contas correntes e fundos de investimentos da competência junho/2022 encontram-se conciliadas e contabilizadas sem divergência.

Os balancetes das receitas e despesas do 1º semestre de 2022 foram aprovados pelo Conselho Fiscal.

Constatou-se que:

- As receitas são devidamente registradas e que os pagamentos das despesas apresentaram baixas corretas;
- Os pagamentos vêm sendo efetuados através do Banco do Brasil e Caixa Econômica Federal;
- Os registros contábeis foram efetuados tempestivamente;
- Os documentos da despesa são arquivados separados processualmente;
- É encaminhando mensalmente a Prefeitura as informações contábeis através de balancetes orçamentários e financeiros, assim como os arquivos para serem consolidados na contabilidade geral do Município;
- A prestação de contas está sendo enviada ao Tribunal de Contas do Estado de São Paulo – TCES nos prazos fixados;

➤ **Adiantamentos**

As despesas com adiantamento de viagens analisadas estão dentro da normalidade, com o acompanhamento do Controle Interno conforme Pareceres números 01, 02, 03, 04, 05, 06/2022. Sendo as seguintes viagens realizadas no 1º semestre de 2022:

- Para fechamento contábil 2021 na empresa Cecam no dia 19/01/2022. Também o superintendente João Henrique visitou o Instituto de Previdência de Barueri. Participaram da viagem: Edilaine Aparecida

Trindade, Ednéia Ridolfi, João Henrique de Paula Consentino e Fabio Luiz Braghini.

- “I Encontro Educativo Iprejun – BGC Liquidez Corretora de Valores para aquisição de Títulos Públicos Federais” no dia 15/02/2022 em Jundiaí - SP. Participaram da viagem: Livia Ricetti Oliveira, João Henrique de Paula Consentino, Cironei Borges de Carvalho e Fabio Luiz Braghini.
- “18º Congresso Estadual da Apeprem e Workshop de Contabilidade Pública” de 26 a 28/04/2022 em Águas de Lindóia - SP. Participaram da viagem: Sabrina Poveda Verne, Edilaine Aparecida Trindade, Cléber Augusto Nicolau Leme, João Henrique de Paula Consentino e Livia Ricetti Oliveira.
- Adiantamento de Viagem com destino a Indaiatuba - SP no dia 17 de maio de 2022, para participar de Reunião sobre Compra Direta de Títulos Públicos. Participaram da Viagem: Livia Ricetti Oliveira Toni, Cironei Borges De Carvalho, Valdemir Samonetto e João Henrique de Paula Consentino.

Todas as notas e recibos anexados nas prestações de contas foram destinadas para cobrir gastos de transporte, alimentação, hospedagem e diária do motorista, finalidade dos adiantamentos e apresentadas dentro dos prazos estabelecidos.

➤ **Financeiro**

Verificou-se o cumprimento de todas as obrigações financeiras no período. Todos os fornecedores foram pagos dentro das datas previstas, verificando-se o atendimento à ordem cronológica dos pagamentos.

Constatou-se que a execução da despesa está ocorrendo de acordo com o que foi planejado e orçado para o exercício de 2022.

➤ **Patrimônio**

Com relação ao patrimônio, a contabilização e a depreciação foram realizadas mensalmente conforme relatórios.

O patrimônio possui um programa para registro dos bens e são atualizados pelo responsável. Todos os bens estão identificados com placas ou etiquetas, onde na necessidade de reparos é emitido documento para retirada do bem das dependências do São João Prev, quando do retorno é realizada a baixa do mesmo.

Existe controle de movimentação dos bens entre os setores e emissão do termo de responsabilidade para os bens móveis de cada departamento.

➤ **Jurídico**

Foram observados os prazos para entregas das obrigações. Os contratos existentes foram renovados juridicamente no período observados os prazos de vencimento. Todos os pareceres foram emitidos respeitando todas as leis compatíveis com os assuntos. Não houve nenhum indício de vício ou irregularidade nos processos. Houve um pregão para contratação de Plataforma digital para digitalização de documentos, tramitação de processos, pareceres e ofícios. Todos os procedimentos seguiram as leis pertinentes e não foram verificados vícios ou fraudes.

➤ **Instalação e Equipamentos**

As instalações e os equipamentos estão em boa ordem. Os extintores foram revisados neste 1º semestre de 2022, sendo a próxima manutenção em 06/2026.

➤ **Informática**

O São João Prev possui contrato de Prestação de Serviços de Informática com uma empresa, que efetua manutenção e reparo nos computadores e impressoras.

A rotina de backup e atualizações é de responsabilidade de cada departamento em conjunto com as empresas fornecedoras do Sistema.

➤ **Benefícios**

Os registros e prontuários dos servidores do São João Prev estão em boa ordem. Todos os processos de aposentadoria do semestre foram encaminhados para análise e parecer do Conselho Administrativo nas reuniões mensais.

➤ **Recursos Humanos**

No 1º semestre tiveram algumas ocorrências no setor, como: a exoneração da servidora Daniela Perez Fernandez Ravena na data de 30/06/2022. Em razão do cargo de Superintendente ser de livre nomeação da Prefeita Municipal, houve a posse para o cargo do Sr. João Henrique de Paula Consentino.

O responsável pelo departamento efetuou a entrega das informações junto ao Ministério da Receita Federal e Tribunal de Contas do Estado de São Paulo.

➤ **Conservação Predial**

Fisicamente as instalações do São João Prev estão em condições regular para funcionamento, existe um projeto para instalação de elevador de acesso do andar térreo para os demais andares.

A limpeza do espaço físico vem sendo realizada por uma pessoa encaminhada pela empresa contratada, diariamente das 07hs às 16hs. Constatamos que o serviço vem sendo realizado devidamente, tanto interna como externamente.

O consumo de material de limpeza é utilizado com responsabilidade e economicidade, dentro do previsto.

➤ Conselho Administrativo

O Conselho foi regimentado pela Lei Complementar Municipal nº 4.207 de 24 de outubro de 2017, conforme atribuições descritas nos artigos 14,15, 16 e 17, e suas alterações pela Lei Complementar nº 4.364 de 18 de setembro de 2018.

São nomeados seis membros titulares e dois suplentes com mandato de três anos. O próprio conselho elegerá o Presidente. O mandato atual encerra-se em 31/12/2024.

Membros	Suplentes	Indicado
2	1	Prefeitura
1	0	Câmara
1	0	Unifae
2	1	Sindicato
1	0	Superintendente

As reuniões ocorreram mensalmente com quórum de integrantes satisfatórios, foram apresentadas as ocorrências do São João Prev, tanto para os procedimentos normais para o qual se destina o Conselho Administrativo, quanto para as ocorrências extraordinárias.



The screenshot shows the website interface for São João Prev. On the left, there is a vertical menu with buttons for various administrative bodies: CONSELHO ADMINISTRATIVO E FISCAL, COMISSÃO PERMANENTE DE LICITAÇÃO, COMISSÃO PERMANENTE EVOLUÇÃO PAI RIMONIAL, COMITÊ INVESTIMENTOS, CONSELHO FISCAL, CONSELHO ADMINISTRATIVO, DIRETORIA JURÍDICA, DIRETORIA DE BENEFÍCIOS PREVIDENCIÁRIOS, DIRETORIA ADMINISTRATIVA, and DIRETORIA EXECUTIVA. The main content area displays a table of meeting minutes (Atas) with columns for the date and meeting name, and a 'Downloads' column with 'Baixar' buttons. The table lists meetings from 20/01/2022 to 17/08/2022.

Atas	Downloads
17/08/2022 - 8ª REUNIÃO ORDINÁRIA	
15/07/2022 - 7ª REUNIÃO ORDINÁRIA	Baixar
15/06/2022 - 6ª REUNIÃO ORDINÁRIA	Baixar
20/05/2022 - 5ª REUNIÃO ORDINÁRIA	Baixar
19/04/2022 - 4ª REUNIÃO ORDINÁRIA	Baixar
05/04/2022 - 2ª REUNIÃO EXTRAORDINÁRIA	Baixar
18/03/2022 - 3ª REUNIÃO ORDINÁRIA	Baixar
18/02/2022 - 2ª REUNIÃO ORDINÁRIA	Baixar
24/01/2022 - 1ª REUNIÃO EXTRAORDINÁRIA	Baixar
20/01/2022 - 1ª REUNIÃO ORDINÁRIA	Baixar

Fonte: <https://www.saojoaoprev.sp.gov.br/estrutura-administrativa/conselho-administrativo/grupos>


➤ Conselho Fiscal

Regulamentado pela Lei Complementar Municipal nº 4.207 de 24 de outubro de 2017 nos artigos 18 e 19 e suas alterações pela Lei Complementar nº 4.364 de 18 de setembro de 2018. Este Conselho tem por atribuição fiscalizar e aprovar as contas do São João Prev. O mandato para os atuais membros encerra-se em 31/12/2024.

É composto por quatro membros titulares e um suplente, com mandato de três anos, são designados e distribuídos da seguinte forma:

Membros	Suplentes	Indicado
1	1	Prefeitura
1	0	Câmara
1	0	Unifae
1	0	Sindicato
1	0	Superintendente

As reuniões ocorreram mensalmente com quórum de integrantes satisfatórios. Foram apresentadas as ocorrências do São João Prev, tanto para os procedimentos normais para o qual se destina o Conselho Fiscal, quanto para as ocorrências extraordinárias.



The screenshot shows the website interface for São João Prev. On the left, there is a navigation menu with buttons for various departments: CONSELHO ADMINISTRATIVO E FISCAL, COMISSÃO PERMANENTE DE LICITAÇÃO, COMISSÃO PERMANENTE EVOLUÇÃO PATRIMONIAL, COMITÊ INVESTIMENTOS, CONSELHO FISCAL, CONSELHO ADMINISTRATIVO, DIRETORIA JURÍDICA, DIRETORIA DE BENEFÍCIOS PREVIDENCIÁRIOS, DIRETORIA ADMINISTRATIVA, and DIRETORIA EXECUTIVA. The main content area displays a table of meeting minutes (Atas) with columns for the date and description of the meeting, and a 'Downloads' column with 'Baixar' buttons. The meetings listed are:

Atas	Downloads
29/07/2022 - 6ª REUNIÃO ORDINÁRIA	Baixar
27/06/2022 - 5ª REUNIÃO ORDINÁRIA	Baixar
31/05/2022 - 4ª REUNIÃO ORDINÁRIA	Baixar
25/04/2022 - 3ª REUNIÃO ORDINÁRIA	Baixar
30/03/2022 - 2ª REUNIÃO ORDINÁRIA	Baixar
31/01/2022 - 1ª REUNIÃO ORDINÁRIA	Baixar
17/12/2021 - 12ª REUNIÃO ORDINÁRIA	Baixar
25/11/2021 - 11ª REUNIÃO ORDINÁRIA	Baixar
25/10/2021 - 10ª REUNIÃO ORDINÁRIA	Baixar
23/09/2021 - 9ª REUNIÃO ORDINÁRIA	Baixar

Fonte: <https://www.saojoaoprev.sp.gov.br/estrutura-administrativa/conselho-fiscal/grupos>

➤ Comitê de Investimentos

O Comitê de Investimentos tem por finalidade principal assessorar a superintendência na elaboração da proposta de política de investimentos e na definição da aplicação dos recursos financeiros do regime, observadas as condições de segurança, rentabilidade, solvência, liquidez e transparência.

Sendo a comissão ocupada por cinco membros titulares e um suplente, todos segurados, servidores efetivos e estáveis, ou aposentados, escolhidos e nomeados pelo Superintendente para mandato de três anos.

Os membros do Comitê deverão possuir nível superior, e 2/3 deles pelo menos, deverão ter Certificação Profissional na ANBIMA série 10.

COMISSÃO PERMANENTE DE LICITAÇÃO	15/08/2022 - 15ª REUNIÃO ORDINÁRIA	
COMISSÃO PERMANENTE EVOLUÇÃO PATRIMONIAL	28/07/2022 - 14ª REUNIÃO ORDINÁRIA	
COMITÊ INVESTIMENTOS	12/07/2022 - 13ª REUNIÃO ORDINÁRIA	
CONSELHO FISCAL	29/06/2022 - 12ª REUNIÃO ORDINÁRIA	
CONSELHO ADMINISTRATIVO	13/06/2022 - 11ª REUNIÃO ORDINÁRIA	Baixar
DIRETORIA JURÍDICA	08/06/2022 - ATA DA PRIMEIRA REUNIÃO EXTRAORDINÁRIA	Baixar
DIRETORIA DE BENEFÍCIOS PREVIDENCIÁRIOS	30/05/2022 - 10ª REUNIÃO ORDINÁRIA	Baixar
DIRETORIA ADMINISTRATIVA	16/05/2022 - 9ª REUNIÃO ORDINÁRIA	Baixar
DIRETORIA EXECUTIVA	29/04/2022 - 8ª REUNIÃO ORDINÁRIA	Baixar
	14/04/2022 - 7ª REUNIÃO ORDINÁRIA	Baixar
	30/03/2022 - 6ª REUNIÃO ORDINÁRIA	Baixar
	15/03/2022 - 5ª REUNIÃO ORDINÁRIA	Baixar
	21/02/2022 - 4ª REUNIÃO ORDINÁRIA	Baixar
	11/02/2022 - 3ª REUNIÃO ORDINÁRIA	Baixar
	27/01/2022 - 2ª REUNIÃO ORDINÁRIA	Baixar
	17/01/2022 - 1ª REUNIÃO ORDINÁRIA	Baixar
	20/12/2021 - REUNIÃO DO COMITÊ DE INVESTIMENTOS	Baixar
	14/12/2021 - REUNIÃO DO COMITÊ DE INVESTIMENTOS	Baixar

Fonte: <https://www.saojoaoprev.sp.gov.br/estrutura-administrativa/comite-investimentos/grupos>

10. CONSIDERAÇÕES FINAIS

Não foram encontrados erros ou vícios formais nos procedimentos administrativos, previdenciários, financeiros e contábeis.

Por último, ressalta-se, ainda, que a Controladoria Interna está aberta a indicações e orientações de temas a serem incluídos em relatórios posteriores.

Concluimos pela regularidade dos procedimentos realizados pelas diretorias do Instituto de Previdência dos Servidores Públicos do Município de São João da Boa Vista - São João Prev no 1º semestre de 2022.

Era o que havia a informar.

São João da Boa Vista, 30 de junho de 2022

Leandro Donizete Gonçalves Pedro